



Εγχειρίδιο εγγραφής και υποβολής αίτησης
δικαιούχων που δεν έχουν καταχωριστεί στο
Μητρώο

Περιεχόμενα

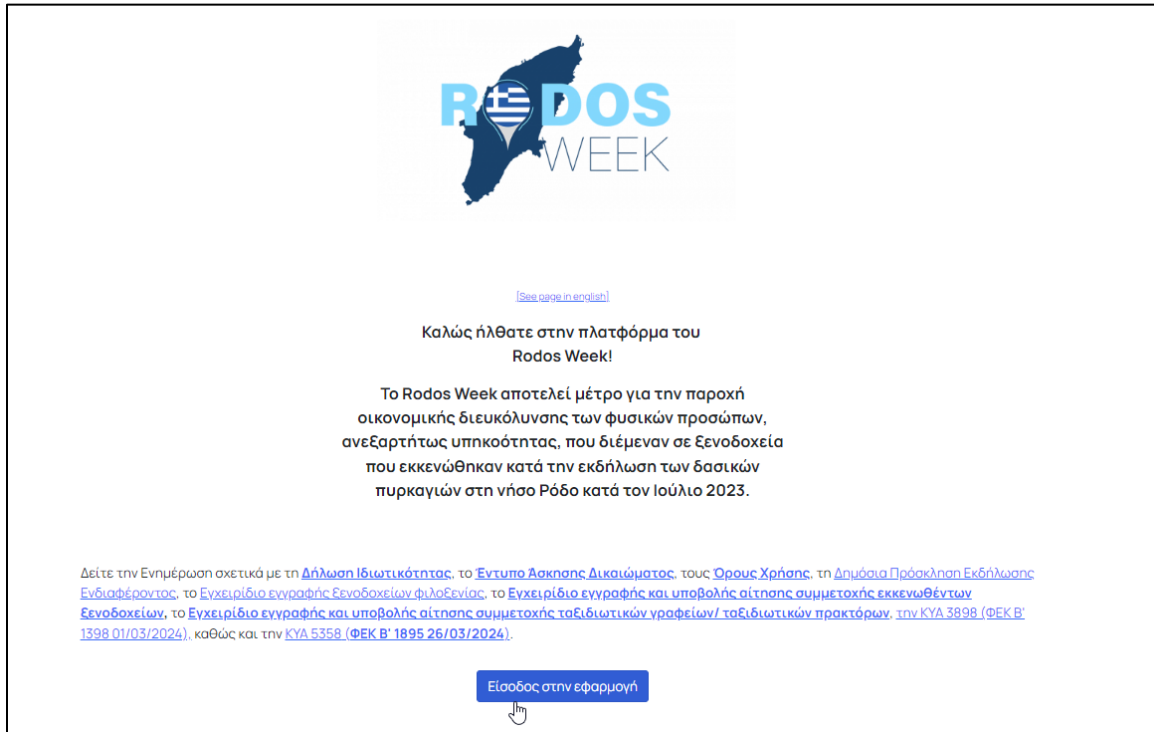
Πίνακας Εικόνων	2
1. Δημιουργία λογαριασμού	3
2. Είσοδος στην Εφαρμογή	7
3. Απώλεια κωδικού	8
4. Συμπλήρωση στοιχείων και υποβολή	10

Πίνακας Εικόνων

Εικόνα 1 Είσοδος στην εφαρμογή.....	3
Εικόνα 2 Εγγραφή δικαιούχου για δικαιούχους που δεν έχουν ενταχθεί στο Μητρώο της Δράσης	3
Εικόνα 3 Δημιουργία Λογαριασμού.....	4
Εικόνα 4 Εισαγωγή e-mail για δημιουργία λογαριασμού	5
Εικόνα 5 Καταχώριση αιτήματος	5
Εικόνα 6 Ορισμός Κωδικού Πρόσβασης	6
Εικόνα 7 Είσοδος στην εφαρμογή.....	7
Εικόνα 8 Επιλογή «Ξέχασα τον κωδικό μου»	8
Εικόνα 9 Επιλογή ανάκτησης κωδικού.....	9
Εικόνα 10 Μήνυμα επιτυχούς καταχώρισης αιτήματος ανάκτησης κωδικού	9
Εικόνα 11 Εισαγωγή στοιχείων	10
Εικόνα 12 Περίπτωση κράτησης από ταξιδιωτικό γραφείο	10
Εικόνα 13 Επιλογή ταξιδιωτικού πράκτορα.....	11
Εικόνα 14 Αποθήκευση και συνέχεια	11
Εικόνα 15 Στοιχεία προς υποβολή	12
Εικόνα 16 Επιλογή «Υποβολή».....	12
Εικόνα 17 Υποβληθέντα στοιχεία.....	13

1. Δημιουργία λογαριασμού

Ο χρήστης αρχικά επιλέγει «Είσοδος στην εφαρμογή» και στη συνέχεια «Εγγραφή δικαιούχου για δικαιούχους που δεν έχουν ενταχθεί στο Μητρώο της Δράσης».

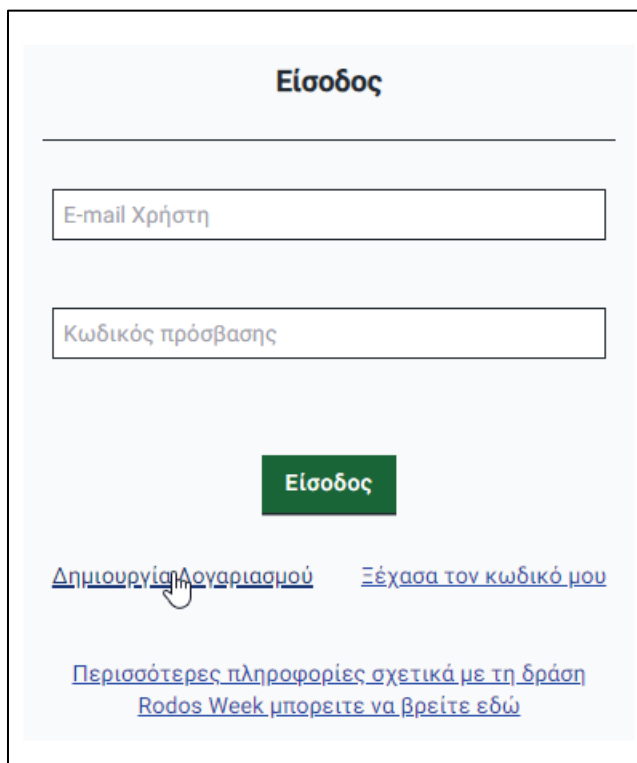


Εικόνα 1 Είσοδος στην εφαρμογή



Εικόνα 2 Εγγραφή δικαιούχου για δικαιούχους που δεν έχουν ενταχθεί στο Μητρώο της Δράσης

Για να δημιουργήσει λογαριασμό στο Πληροφοριακό Σύστημα της δράσης, ο χρήστης επιλέγει «Δημιουργία Λογαριασμού» και συμπληρώνει το e-mail με το οποίο θέλει να δημιουργήσει λογαριασμό.



Είσοδος

E-mail Χρήστη

Κωδικός πρόσβασης

Είσοδος

[Δημιουργία Λογαριασμού](#) [Ξέχασα τον κωδικό μου](#)

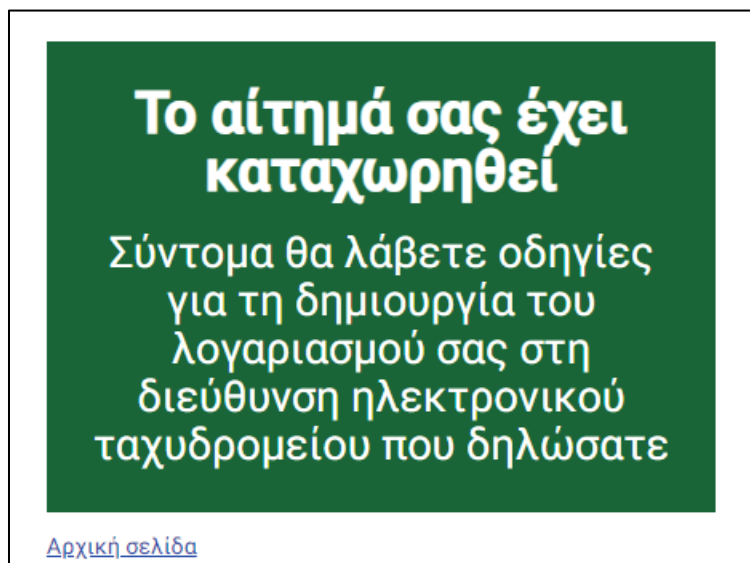
[Περισσότερες πληροφορίες σχετικά με τη δράση Rodos Week μπορείτε να βρείτε εδώ](#)

Εικόνα 3 Δημιουργία Λογαριασμού

Δημιουργία Λογαριασμού

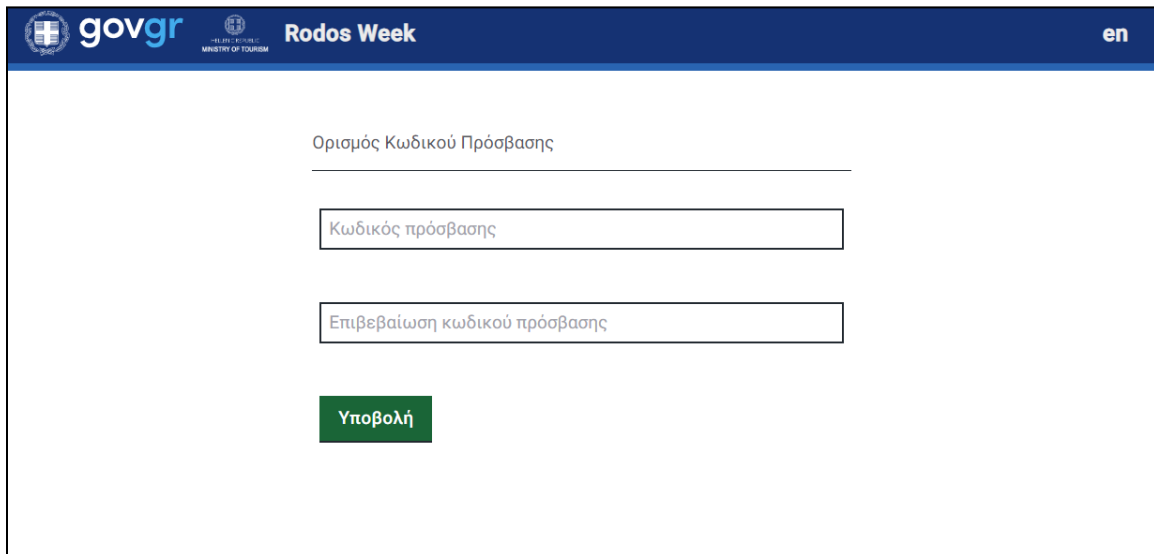
Παρακαλώ εισάγετε τη διεύθυνση ηλεκτρονικού ταχυδρομείου σας, για την οποία θέλετε να δημιουργήσετε λογαριασμό

Εικόνα 4 Εισαγωγή e-mail για δημιουργία λογαριασμού



Εικόνα 5 Καταχώριση αιτήματος

Ο χρήστης λαμβάνει υπερσύνδεσμο στο e-mail του, όπου καλείται να ορίσει τον κωδικό πρόσβασής του, πληκτρολογώντας τον δύο φορές για επιβεβαίωση και κατόπιν να επιλέξει «Υποβολή».



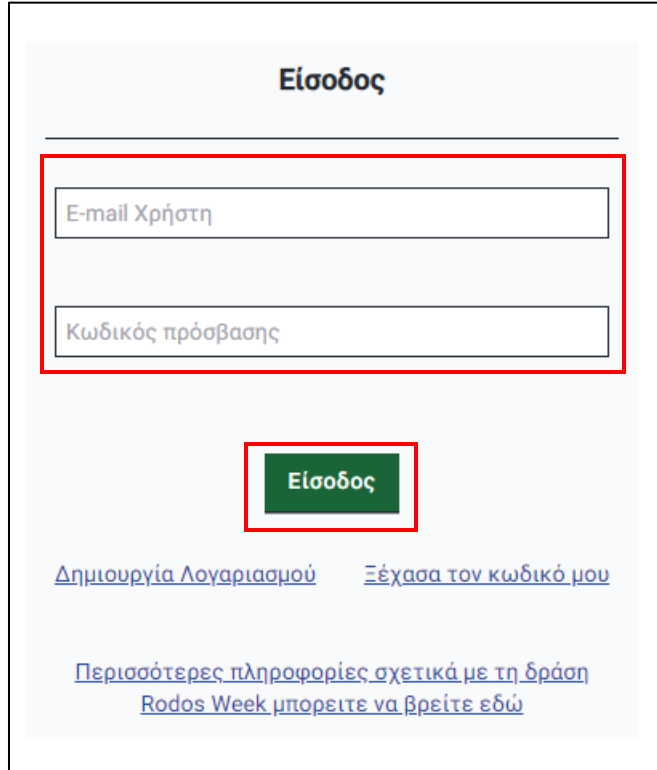
The screenshot shows a web interface for the 'Rodos Week' program. At the top, there is a dark blue header with the 'govgr' logo, the text 'Rodos Week', and the language code 'en'. Below the header, the main content area is white and contains the following elements:

- The title 'Ορισμός Κωδικού Πρόσβασης' (Access Code Registration) is centered at the top of the form area.
- A horizontal line is positioned below the title.
- A text input field labeled 'Κωδικός πρόσβασης' (Access code) is located below the line.
- A second text input field labeled 'Επιβεβαίωση κωδικού πρόσβασης' (Confirm access code) is located below the first input field.
- A green button with the text 'Υποβολή' (Submit) is positioned below the second input field.

Εικόνα 6 Ορισμός Κωδικού Πρόσβασης

2. Είσοδος στην Εφαρμογή

Για να εισέλθει στην εφαρμογή, ο χρήστης συμπληρώνει το e-mail και τον κωδικό του και επιλέγει «Είσοδος»



Είσοδος

E-mail Χρήστη

Κωδικός πρόσβασης

Είσοδος

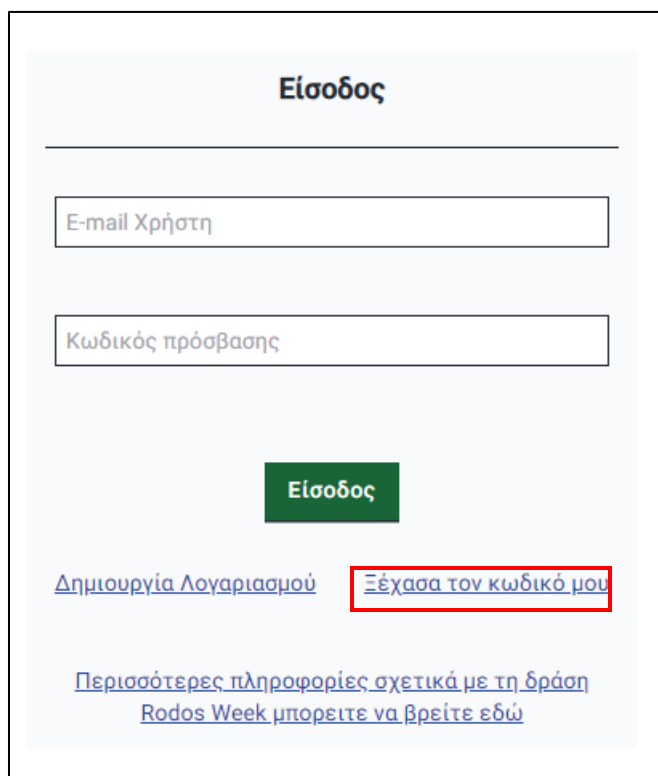
[Δημιουργία Λογαριασμού](#) [Ξέχασα τον κωδικό μου](#)

[Περισσότερες πληροφορίες σχετικά με τη δράση Rodos Week μπορείτε να βρείτε εδώ](#)

Εικόνα 7 Είσοδος στην εφαρμογή

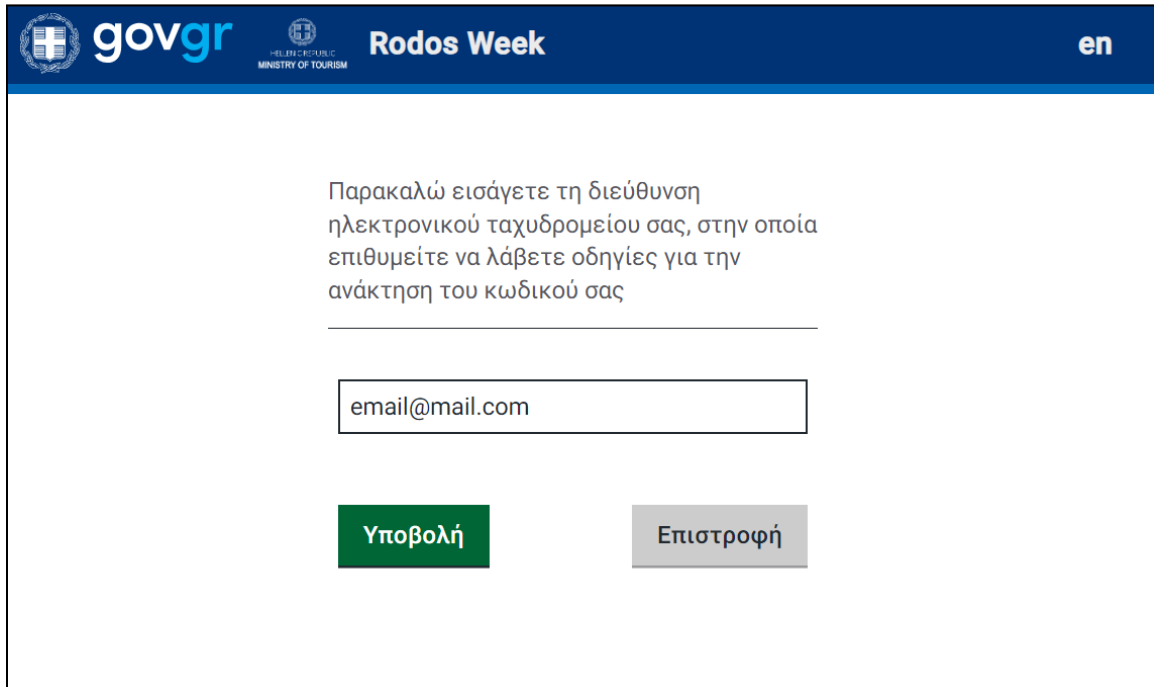
3. Απώλεια κωδικού

Σε περίπτωση που ο χρήστης δε θυμάται τον κωδικό που επέλεξε κατά την εγγραφή του, μπορεί να επιλέξει «Ξέχασα τον κωδικό μου» στην οθόνη εισόδου και κατόπιν να εισάγει τη διεύθυνση του ηλεκτρονικού ταχυδρομείου στην οποία έλαβε το email εγγραφής και να επιλέξει «Υποβολή».



The image shows a login form titled "Είσοδος" (Login). It contains two input fields: "E-mail Χρήστη" (User Email) and "Κωδικός πρόσβασης" (Access Code). Below the fields is a green "Είσοδος" (Login) button. Underneath the button are two links: "Δημιουργία Λογαριασμού" (Create Account) and "Ξέχασα τον κωδικό μου" (Forgot my password), which is highlighted with a red rectangular box. At the bottom, there is a link: "Περισσότερες πληροφορίες σχετικά με τη δράση Rodos Week μπορείτε να βρείτε εδώ" (More information about the Rodos Week action you can find here).

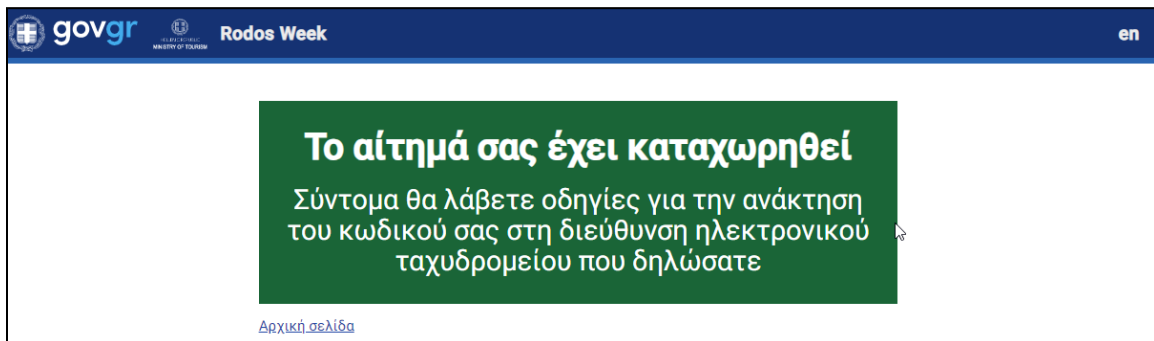
Εικόνα 8 Επιλογή «Ξέχασα τον κωδικό μου»



The screenshot shows the top navigation bar with the 'govgr' logo, the Hellenic Republic Ministry of Tourism logo, and the 'Rodos Week' title. The language is set to 'en'. The main content area contains a message in Greek: 'Παρακαλώ εισάγετε τη διεύθυνση ηλεκτρονικού ταχυδρομείου σας, στην οποία επιθυμείτε να λάβετε οδηγίες για την ανάκτηση του κωδικού σας'. Below the message is a text input field containing 'email@mail.com'. At the bottom of the form are two buttons: a green 'Υποβολή' (Submit) button and a grey 'Επιστροφή' (Back) button.

Εικόνα 9 Επιλογή ανάκτησης κωδικού

Όταν το αίτημα καταχωρηθεί επιτυχώς θα εμφανιστεί στην οθόνη σχετικό μήνυμα, όπως φαίνεται παρακάτω.



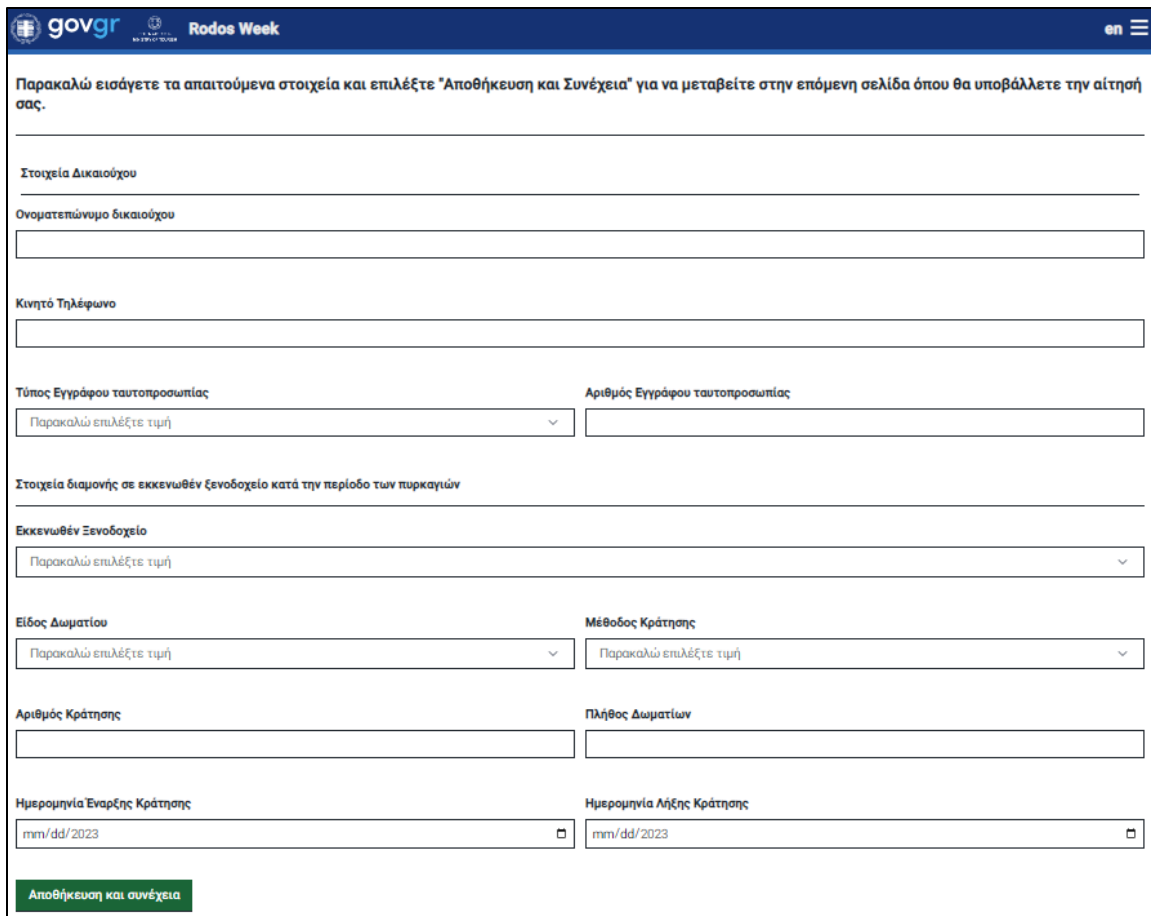
The screenshot shows the same top navigation bar as in the previous image. The main content area features a large green box with white text that reads: 'Το αίτημά σας έχει καταχωρηθεί. Σύντομα θα λάβετε οδηγίες για την ανάκτηση του κωδικού σας στη διεύθυνση ηλεκτρονικού ταχυδρομείου που δηλώσατε'. Below the green box is a blue link labeled 'Αρχική σελίδα' (Home page).

Εικόνα 10 Μήνυμα επιτυχούς καταχώρησης αιτήματος ανάκτησης κωδικού

Κατόπιν, θα σταλεί στη διεύθυνση ηλεκτρονικού ταχυδρομείου email για να πραγματοποιηθεί η επαναφορά του κωδικού πρόσβασης στην εφαρμογή.

4. Συμπλήρωση στοιχείων και υποβολή

Κατόπιν εισόδου στο λογαριασμό του, ο χρήστης εισάγει τα απαιτούμενα στοιχεία.




The screenshot shows a web form titled "Rodos Week" with the govgr logo. The form contains several sections for data entry:

- Παρακαλώ εισάγετε τα απαιτούμενα στοιχεία και επιλέξτε "Αποθήκευση και Συνέχεια" για να μεταβείτε στην επόμενη σελίδα όπου θα υποβάλλετε την αίτησή σας.**
- Στοιχεία Δικαιούχου**
 - Όνοματεπώνυμο δικαιούχου: [Text input field]
 - Κινητό Τηλέφωνο: [Text input field]
- Τύπος Εγγράφου ταυτοπροσωπίας**: [Dropdown menu with "Παρακαλώ επιλέξτε τιμή"]
- Αριθμός Εγγράφου ταυτοπροσωπίας**: [Text input field]
- Στοιχεία διαμονής σε εκκενωθέν ξενοδοχείο κατά την περίοδο των πυρκαγιών**
- Εκκενωθέν Ξενοδοχείο**: [Dropdown menu with "Παρακαλώ επιλέξτε τιμή"]
- Είδος Δωματίου**: [Dropdown menu with "Παρακαλώ επιλέξτε τιμή"]
- Μέθοδος Κράτησης**: [Dropdown menu with "Παρακαλώ επιλέξτε τιμή"]
- Αριθμός Κράτησης**: [Text input field]
- Πλήθος Δωματίων**: [Text input field]
- Ημερομηνία Έναρξης Κράτησης**: [Date picker with "mm/dd/2023"]
- Ημερομηνία Λήξης Κράτησης**: [Date picker with "mm/dd/2023"]

At the bottom, there is a green button labeled "Αποθήκευση και συνέχεια".

Εικόνα 11 Εισαγωγή στοιχείων

Στην περίπτωση που επιλέξει ως μέθοδο κράτησης «Ταξιδιωτικό Γραφείο» καλείται να επιλέξει και το ταξιδιωτικό γραφείο/ ταξιδιωτικό πράκτορα που είχε χειριστεί την κράτησή του.



This image shows a close-up of the "Μέθοδος Κράτησης" dropdown menu. The selected option is "Ταξιδιωτικό Γραφείο".

Εικόνα 12 Περίπτωση κράτησης από ταξιδιωτικό γραφείο

Ταξιδιωτικό γραφείο ή Ταξιδιωτικός πράκτορας

Παρακαλώ επιλέξτε τιμή v

Αποθήκευση και συνέχεια

Εικόνα 13 Επιλογή ταξιδιωτικού πράκτορα

govgr Rodos Week en

Παρακαλώ εισάγετε τα απαιτούμενα στοιχεία και επιλέξτε "Αποθήκευση και Συνέχεια" για να μεταβείτε στην επόμενη σελίδα όπου θα υποβάλλετε την αίτησή σας.

Στοιχεία Δικαιούχου

Όνοματεπώνυμο δικαιούχου
Maria carlos

Κινητό Τηλέφωνο
+40313131313131

Τύπος Εγγράφου ταυτοπροσωπίας
Διαβατήριο x v

Αριθμός Εγγράφου ταυτοπροσωπίας
AB12356

Στοιχεία διαμονής σε εκκενωθέν ξενοδοχείο κατά την περίοδο των πυρκαγιών

Εκκενωθέν Ξενοδοχείο
Hotel x v

Είδος Δωματίου
Έως Τρίκλινο x v

Μέθοδος Κράτησης
Ξενοδοχείο x v

Αριθμός Κράτησης
123456

Πλήθος Δωματίων
1

Ημερομηνία Έναρξης Κράτησης
06/15/2023

Ημερομηνία Λήξης Κράτησης
07/29/2023

Αποθήκευση και συνέχεια

Εικόνα 14 Αποθήκευση και συνέχεια

Κατόπιν συμπλήρωσης, επιλέγει «Αποθήκευση και συνέχεια» για να μεταβεί στην επόμενη οθόνη.

govgr
en

Σημαντικό
 Δεν έχετε ακόμα υποβάλει την αίτηση συμμετοχής. Θα χρειαστεί να την υποβάλλετε επιλέγοντας «Υποβολή».

Τελευταία Ενημέρωση: Δευτέρα, 1 Απριλίου 2024, 09:45:26

Στοιχεία Δικαιούχου	Στοιχεία διαμονής σε εκκενωθέν ξενοδοχείο
Όνοματεπώνυμο δικαιούχου: Maria carlos	Εκκενωθέν Ξενοδοχείο: Hotel
E-mail: test@test.gr	Είδος Δωματίου: Έως Τρίκλινο
Κινητό Τηλέφωνο: +40313131313131	Μέθοδος Κράτησης: Ξενοδοχείο
Τύπος Εγγράφου ταυτοπροσωπίας: Διαβατήριο	Αριθμός Κράτησης: 123456
Αριθμός Εγγράφου ταυτοπροσωπίας: AB12356	Πλήθος Δωματίων: 1
	Ημερομηνία Έναρξης Κράτησης: Πέμπτη, 15 Ιουνίου 2023
	Ημερομηνία Λήξης Κράτησης: Σάββατο, 29 Ιουλίου 2023

Επεξεργασία
Υποβολή

Εικόνα 15 Στοιχεία προς υποβολή

Ο χρήστης μπορεί να επιλέξει «Επεξεργασία» για να επιστρέψει στην προηγούμενη σελίδα ή «Υποβολή» για να υποβάλει την αίτησή του.



Εικόνα 16 Επιλογή «Υποβολή»

Κατόπιν υποβολής της αίτησης, ο χρήστης βλέπει μήνυμα ότι η αίτησή του υποβλήθηκε, καθώς και τα δηλωθέντα στοιχεία του.

govgr
Rodos Week
en

Μπορείτε να επικοινωνείτε τηλεφωνικά με το Γραφείο Αρωγής Χρηστών της Δράσης στο 215 215 7822 (Ώρες λειτουργίας: Δευτέρα έως Παρασκευή, 09:00 - 17:00).

Σημαντικό

Η αίτησή σας έχει υποβληθεί και βρίσκεται σε αναμονή πιστοποίησης από το εκκενωθέν ξενοδοχείο στο οποίο διαμένετε κατά την περίοδο των παρκαγιών ή τον tour operator που είχε διαχειριστεί την κράτησή σας. Εάν εντοπίσετε κάποιο σφάλμα στα στοιχεία που δηλώσατε, παρακαλούμε όπως επικοινωνήσετε το αμεσότερο τηλεφωνικά με το Γραφείο Αρωγής Χρηστών της Δράσης.

Τελευταία Ενημέρωση Δευτέρα, 1 Απριλίου 2024, 09:48:12

Στοιχεία Δικαιούχου		Στοιχεία διαμονής σε εκκενωθέν ξενοδοχείο	
Όνοματεπώνυμο δικαιούχου	Maria carlos	Εκκενωθέν Ξενοδοχείο	Hotel
E-mail	test@test.gr	Είδος Δωματίου	Έως Τρίκλινο
Κινητό Τηλέφωνο	+40313131313131	Μέθοδος Κράτησης	Ξενοδοχείο
Τύπος Εγγράφου ταυτοπροσωπίας	Διαβατήριο	Αριθμός Κράτησης	123456
Αριθμός Εγγράφου ταυτοπροσωπίας	AB12356	Πλήθος Δωματίων	1
		Ημερομηνία Έναρξης Κράτησης	Πέμπτη, 15 Ιουνίου 2023
		Ημερομηνία Λήξης Κράτησης	Σάββατο, 29 Ιουλίου 2023

Εικόνα 17 Υποβληθέντα στοιχεία

Σε περίπτωση σφάλματος στα στοιχεία που δήλωσε καλείται να επικοινωνήσει με το Γραφείο Αρωγής Χρηστών της δράσης (215 215 7822 (Ώρες λειτουργίας: Δευτέρα έως Παρασκευή, 09:00 - 17:00)).