



Εγχειρίδιο εγγραφής και υποβολής αίτησης  
συμμετοχής ταξιδιωτικών γραφείων/ ταξιδιωτικών  
πρακτόρων

## Περιεχόμενα

Πίνακας Εικόνων .....	2
1. Εγγραφή .....	3
2. Είσοδος στην Εφαρμογή .....	5
3. Απώλεια κωδικού .....	6
4. Συμπλήρωση στοιχείων επιχείρησης .....	8
5. Επιβεβαίωση στοιχείων επιχείρησης και επιλογές .....	10
6. Εκτύπωση αίτησης συμμετοχής .....	12
7. Ανάρτηση υπογεγραμμένης αίτησης συμμετοχής και Υποβολή .....	13

## Πίνακας Εικόνων

Εικόνα 1 Email εγγραφής .....	3
Εικόνα 2 Ορισμός Κωδικού Πρόσβασης .....	4
Εικόνα 3 Οθόνη εισόδου .....	5
Εικόνα 4 Επιλογή ανάκτησης κωδικού .....	6
Εικόνα 5 Μήνυμα επιτυχούς καταχώρησης αιτήματος ανάκτησης κωδικού .....	6
Εικόνα 6 Email ανάκτησης κωδικού πρόσβασης .....	7
Εικόνα 7 Συμπλήρωση στοιχείων .....	8
Εικόνα 8 Επιλογή είδους εγγράφου ταυτοπροσωπίας .....	8
Εικόνα 9 Αποθήκευση και συνέχεια .....	9
Εικόνα 10 Μήνυμα επιτυχούς αποθήκευσης στοιχείων .....	9
Εικόνα 11 Οθόνη επιβεβαίωσης στοιχείων επιχείρησης .....	10
Εικόνα 12 Οθόνη επεξεργασίας στοιχείων επιχείρησης .....	11
Εικόνα 13 Εκτύπωση αίτησης συμμετοχής .....	12
Εικόνα 14 Επιλογή αρχείου αίτησης συμμετοχής .....	13
Εικόνα 15 Ανάρτηση υπογεγραμμένης αίτησης συμμετοχής και υποβολή .....	13
Εικόνα 16 Υποβλημένη αίτηση συμμετοχής .....	14

## 1. Εγγραφή

Για να πραγματοποιήσει ο χρήστης εγγραφή στο Πληροφοριακό Σύστημα της δράσης χρειάζεται να ακολουθήσει τον σύνδεσμο εγγραφής που περιέχεται στο email που έλαβε όπως φαίνεται στην ακόλουθη οθόνη.

### **Rodos Week – Εγγραφή Ταξιδιωτικού Γραφείου**

Προς **TourOperator XXXXXX**,

Σύμφωνα με τα στοιχεία του Υπουργείου Τουρισμού, η επιχείρησή σας συγκαταλέγεται μεταξύ αυτών που διαχειρίστηκαν τη διαμονή ενός αριθμού δικαιούχων σε ξενοδοχεία που εκκενώθηκαν κατά την εκδήλωση των δασικών πυρκαγιών στη νήσο Ρόδο τον Ιούλιο 2023.

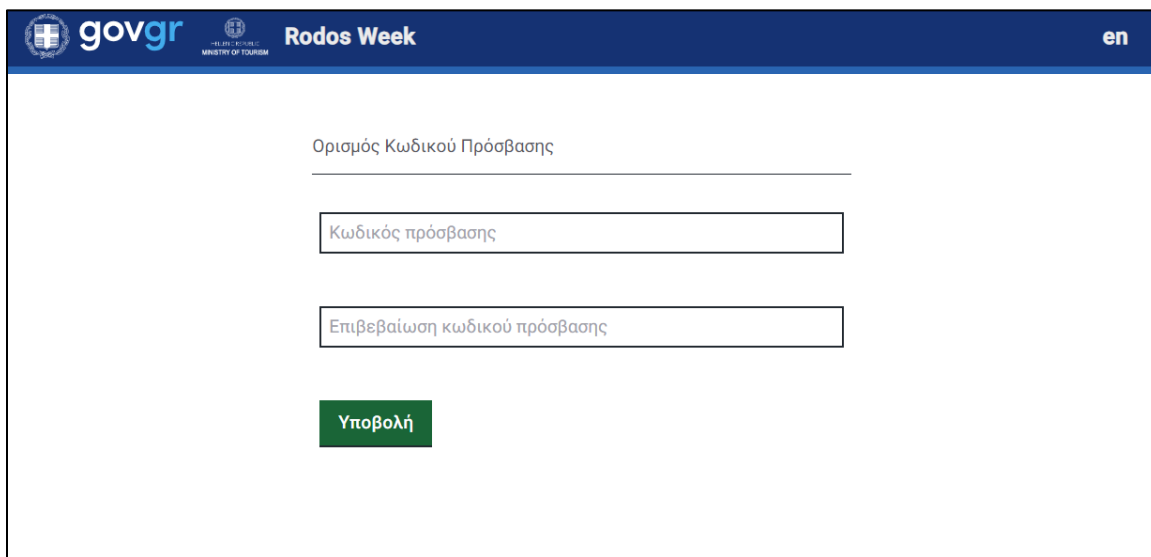
Όπως ανακοίνωσε η Ελληνική Κυβέρνηση στις αρχές Αυγούστου και βάσει του σχετικού νομοθετικού πλαισίου (Νόμος 5079/22.12.2023), ένα πρόγραμμα δωρεάν διαμονής 7 (επτά) συνεχόμενων ημερών, ονόματι **"Rodos Week"**, σχεδιάστηκε για να παρέχει οικονομική ενίσχυση σε φυσικά πρόσωπα, ανεξαρτήτως εθνικότητας, που διέμειναν σε ξενοδοχεία τα οποία εκκενώθηκαν λόγω των δασικών πυρκαγιών στο νησί της Ρόδου τον Ιούλιο του 2023.

Σε συνέχεια των παραπάνω, σας προσκαλούμε να συμμετάσχετε σε αυτή τη δράση και ειδικότερα μέσω του Νομίμου εκπροσώπου σας. Για να πραγματοποιηθεί μέσω αυτού η εγγραφή και δημιουργία λογαριασμού για την επιχείρησή σας στο Πληροφοριακό Σύστημα της δράσης, θα χρειαστεί να μεταβείτε στον ακόλουθο σύνδεσμο:

[Σύνδεσμος εγγραφής](#)

Εικόνα 1 Email εγγραφής

Ο χρήστης καλείται να ορίσει τον κωδικό πρόσβασής του, πληκτρολογώντας τον δύο φορές για επιβεβαίωση και κατόπιν να επιλέξει «Υποβολή».



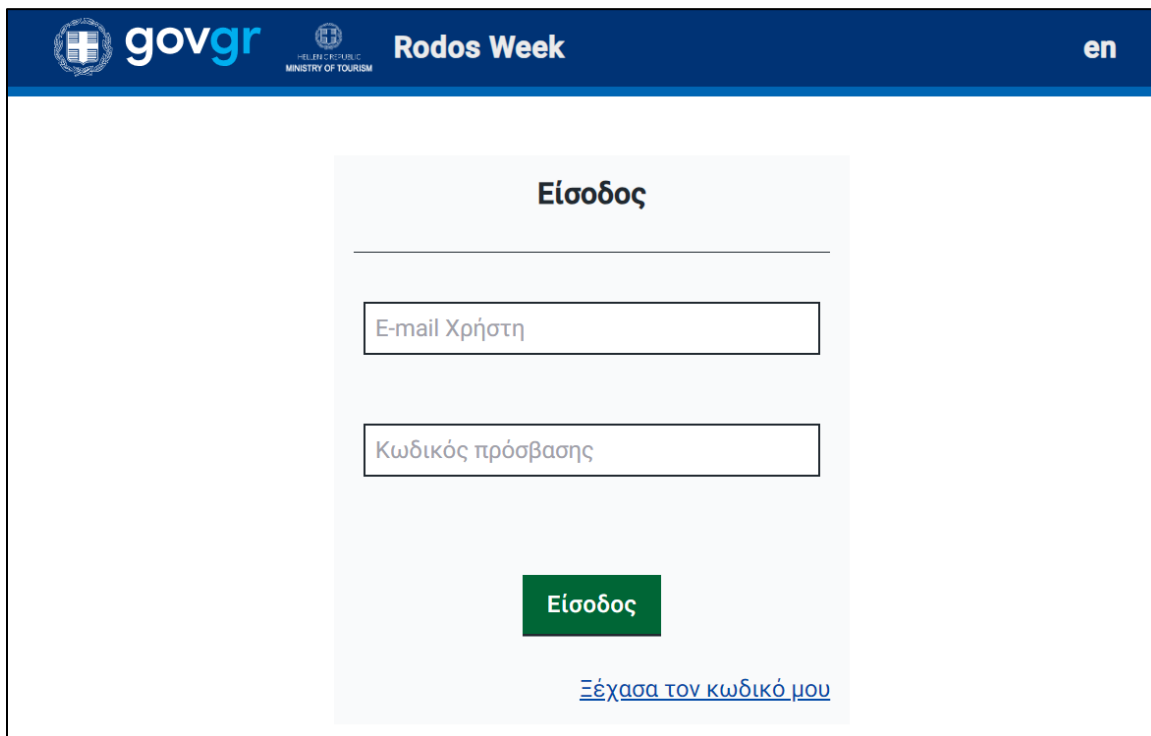
The screenshot shows a web form titled "Rodos Week" with the "govgr" logo and "MINISTRY OF TOURISM" text. The form is in English ("en"). It contains the following elements:

- Section title: Ορισμός Κωδικού Πρόσβασης
- Input field: Κωδικός πρόσβασης
- Input field: Επιβεβαίωση κωδικού πρόσβασης
- Submit button: Υποβολή

Εικόνα 2 Ορισμός Κωδικού Πρόσβασης

## 2. Είσοδος στην Εφαρμογή

Η είσοδος στην εφαρμογή πραγματοποιείται εφόσον ο χρήστης συμπληρώσει στο πεδίο «*E-mail Χρήστη*» τη διεύθυνση ηλεκτρονικού ταχυδρομείου στην οποία έλαβε το email εγγραφής και στο πεδίο «*Κωδικός πρόσβασης*» τον κωδικό που όρισε ο χρήστης κατά την εγγραφή του.

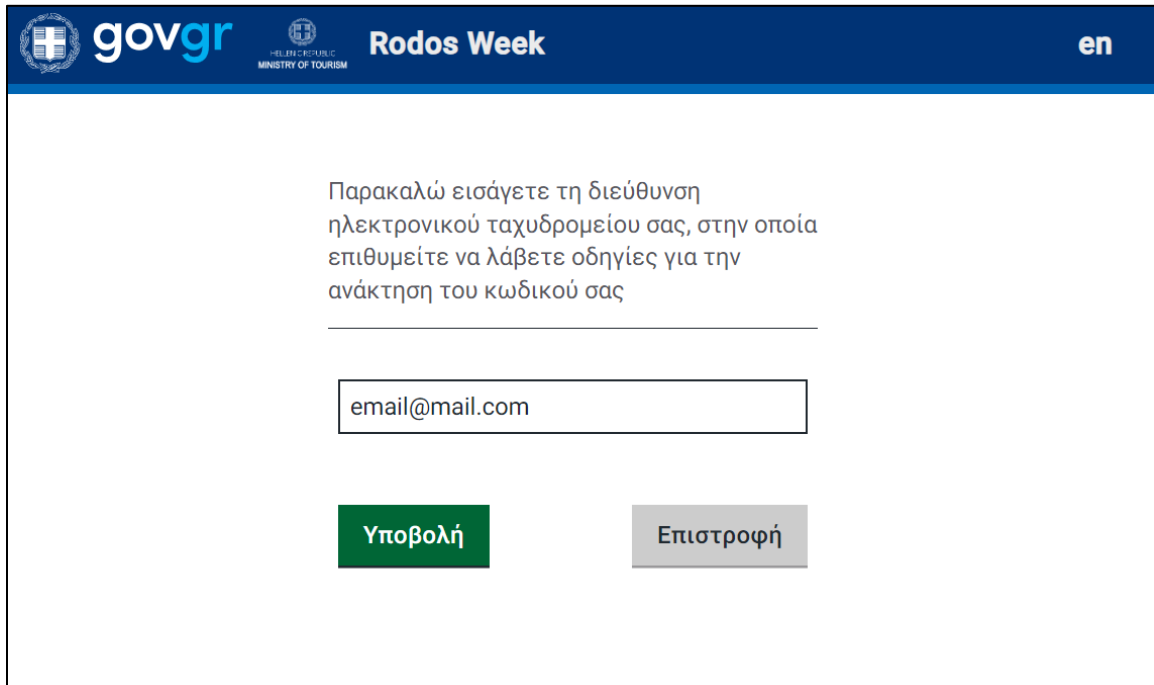


The screenshot shows the login interface for the Rodos Week application. At the top, there is a dark blue navigation bar containing the 'govgr' logo, the Hellenic Republic Ministry of Tourism logo, the text 'Rodos Week', and a language selector 'en'. The main content area is white and features a central light gray box with the title 'Είσοδος'. This box contains two text input fields: 'E-mail Χρήστη' and 'Κωδικός πρόσβασης'. Below these fields is a prominent green button labeled 'Είσοδος'. At the bottom of the box, there is a blue link that reads 'Ξέχασα τον κωδικό μου'.

Εικόνα 3 Οθόνη εισόδου

### 3. Απώλεια κωδικού

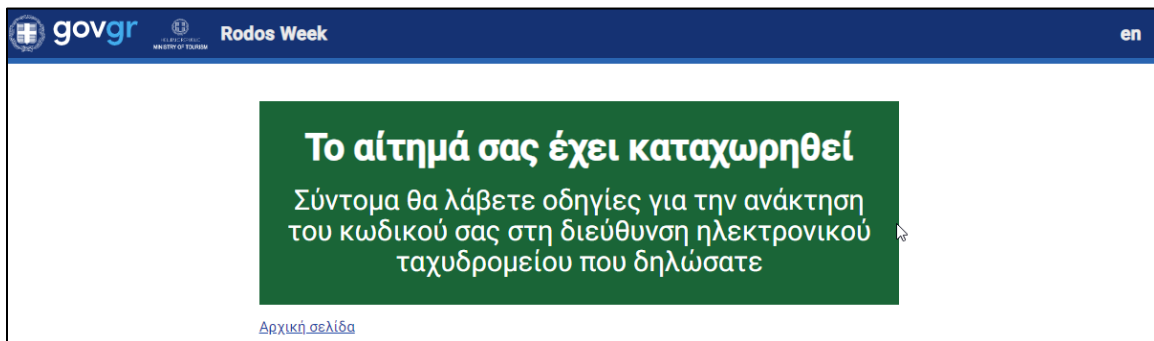
Σε περίπτωση που ο χρήστης δε θυμάται τον κωδικό που επέλεξε κατά την εγγραφή του, μπορεί να επιλέξει «Ξέχασα τον κωδικό μου» στην οθόνη εισόδου και κατόπιν να εισάγει τη διεύθυνση του ηλεκτρονικού ταχυδρομείου στην οποία έλαβε το email εγγραφής και να επιλέξει «Υποβολή».



The screenshot shows the 'Rodos Week' website interface. At the top, there are logos for 'govgr' and the 'HELLENIC REPUBLIC MINISTRY OF TOURISM'. The page title is 'Rodos Week' and the language is set to 'en'. The main content area contains the following text: 'Παρακαλώ εισάγετε τη διεύθυνση ηλεκτρονικού ταχυδρομείου σας, στην οποία επιθυμείτε να λάβετε οδηγίες για την ανάκτηση του κωδικού σας'. Below this text is a text input field containing 'email@mail.com'. At the bottom of the form, there are two buttons: a green button labeled 'Υποβολή' (Submit) and a grey button labeled 'Επιστροφή' (Back).

Εικόνα 4 Επιλογή ανάκτησης κωδικού

Όταν το αίτημα καταχωρηθεί επιτυχώς θα εμφανιστεί στην οθόνη σχετικό μήνυμα, όπως φαίνεται παρακάτω.



The screenshot shows the 'Rodos Week' website interface with a success message. The message is displayed in a green box with white text: 'Το αίτημά σας έχει καταχωρηθεί. Σύντομα θα λάβετε οδηγίες για την ανάκτηση του κωδικού σας στη διεύθυνση ηλεκτρονικού ταχυδρομείου που δηλώσατε'. Below the message box, there is a link labeled 'Αρχική σελίδα' (Home page).

Εικόνα 5 Μήνυμα επιτυχούς καταχώρησης αιτήματος ανάκτησης κωδικού

Κατόπιν, θα σταλεί στη διεύθυνση ηλεκτρονικού ταχυδρομείου το παρακάτω email για να πραγματοποιηθεί η επαναφορά του κωδικού πρόσβασης στην εφαρμογή.

## Rodos Week

Το **ΤΟΥΡΙΣΤΙΚΟ**,

You have received this message because you requested to reset your password on the **Rodos Week** app.

If you want to reset your password, click [here](#)

Please note that the above link can only be used once.

You have received this message by the **Rodos Week** program. Please DO NOT reply to this e-mail. If you have received this message in error, please disregard it and delete it.

--- A translation in Greek follows ---

### **Rodos Week – Επαναφορά κωδικού πρόσβασης**

Προς **ΤΟΥΡΙΣΤΙΚΟ**,

Λάβατε αυτό το μήνυμα επειδή ζητήσατε την επαναφορά του κωδικού πρόσβασής σας στην εφαρμογή **Rodos Week**.

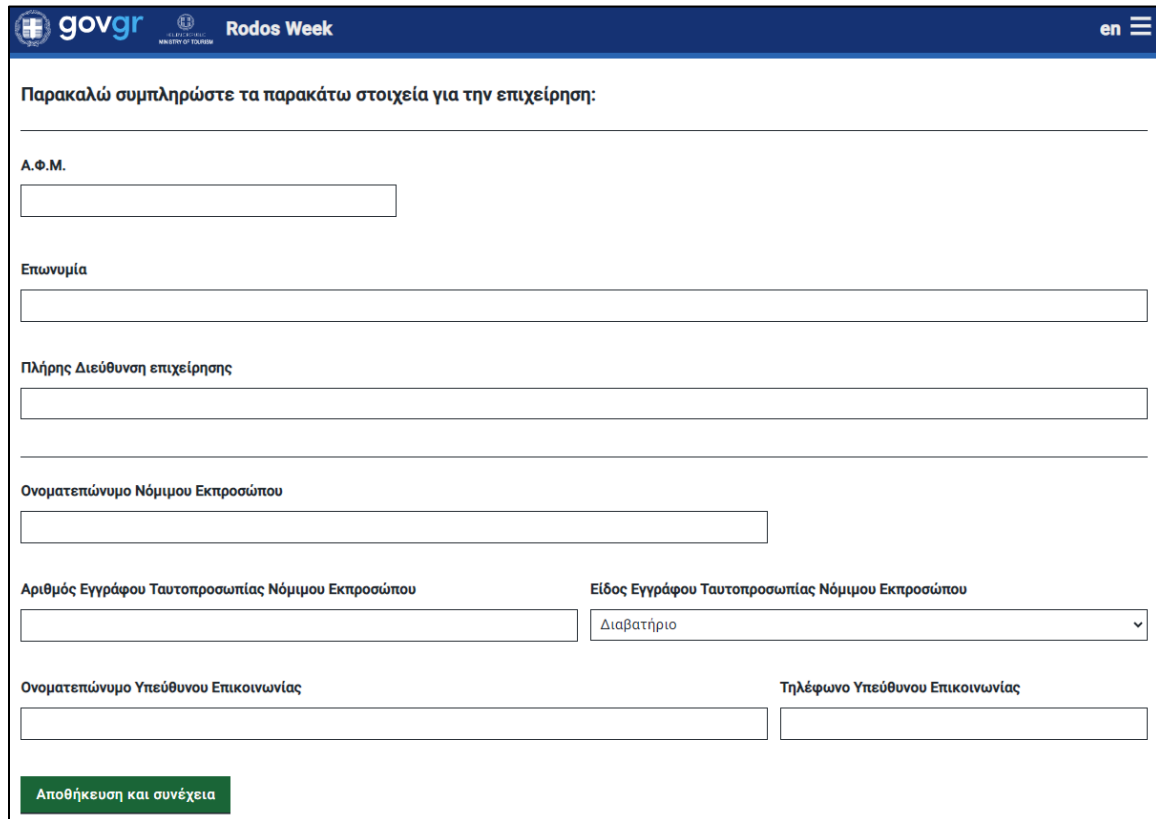
Εάν θέλετε να ορίσετε εκ νέου τον κωδικό σας, πατήστε [εδώ](#)

Λάβατε αυτό το μήνυμα από τη δράση **Rodos Week**. Παρακαλούμε ΜΗΝ απαντήσετε σε αυτό το e-mail. Αν λάβατε το μήνυμα εκ παραδρομής, παρακαλούμε αγνοήστε το και διαγράψτε το. Αν χρειάζεστε οποιαδήποτε βοήθεια, μπορείτε να υποβάλετε το ερώτημά σας μέσω της ηλεκτρονικής φόρμας ή να επικοινωνήσετε τηλεφωνικά με το Γραφείο Αρωγής Χρηστών της Δράσης στο 215 215 7822 (Ώρες λειτουργίας: Δευτέρα έως Παρασκευή, 09:00 - 17:00).

Εικόνα 6 Email ανάκτησης κωδικού πρόσβασης

#### 4. Συμπλήρωση στοιχείων επιχείρησης

Μόλις ο χρήστης εισέλθει στην εφαρμογή καλείται να συμπληρώσει τα στοιχεία της επιχείρησης στα κενά πεδία που εμφανίζονται στην οθόνη, όπως φαίνεται στην παρακάτω εικόνα.



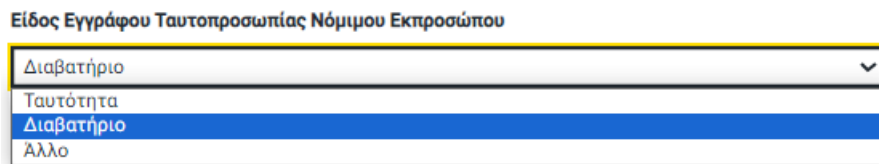
The screenshot shows a web form titled "Rodos Week" with the "govgr" logo. The form asks for business details and includes the following fields:

- A.Φ.Μ. (Tax ID Number)
- Επωνυμία (Company Name)
- Πλήρης Διεύθυνση επιχείρησης (Full Business Address)
- Όνοματεπώνυμο Νόμιμου Εκπροσώπου (Name of the Legal Representative)
- Αριθμός Εγγράφου Ταυτοπροσωπίας Νόμιμου Εκπροσώπου (ID Number of the Legal Representative)
- Είδος Εγγράφου Ταυτοπροσωπίας Νόμιμου Εκπροσώπου (Type of ID Document of the Legal Representative) - currently set to "Διαβατήριο" (Passport)
- Όνοματεπώνυμο Υπεύθυνου Επικοινωνίας (Name of the Contact Person)
- Τηλέφωνο Υπεύθυνου Επικοινωνίας (Contact Person's Phone Number)

A green button at the bottom left is labeled "Αποθήκευση και συνέχεια" (Save and continue).

Εικόνα 7 Συμπλήρωση στοιχείων

Συγκεκριμένα, στο πεδίο «Είδος Εγγράφου Ταυτοπροσωπίας Νόμιμου Εκπροσώπου» εμφανίζεται drop down μενού ώστε να επιλέξει ο χρήστης το είδος εγγράφου που επιθυμεί.



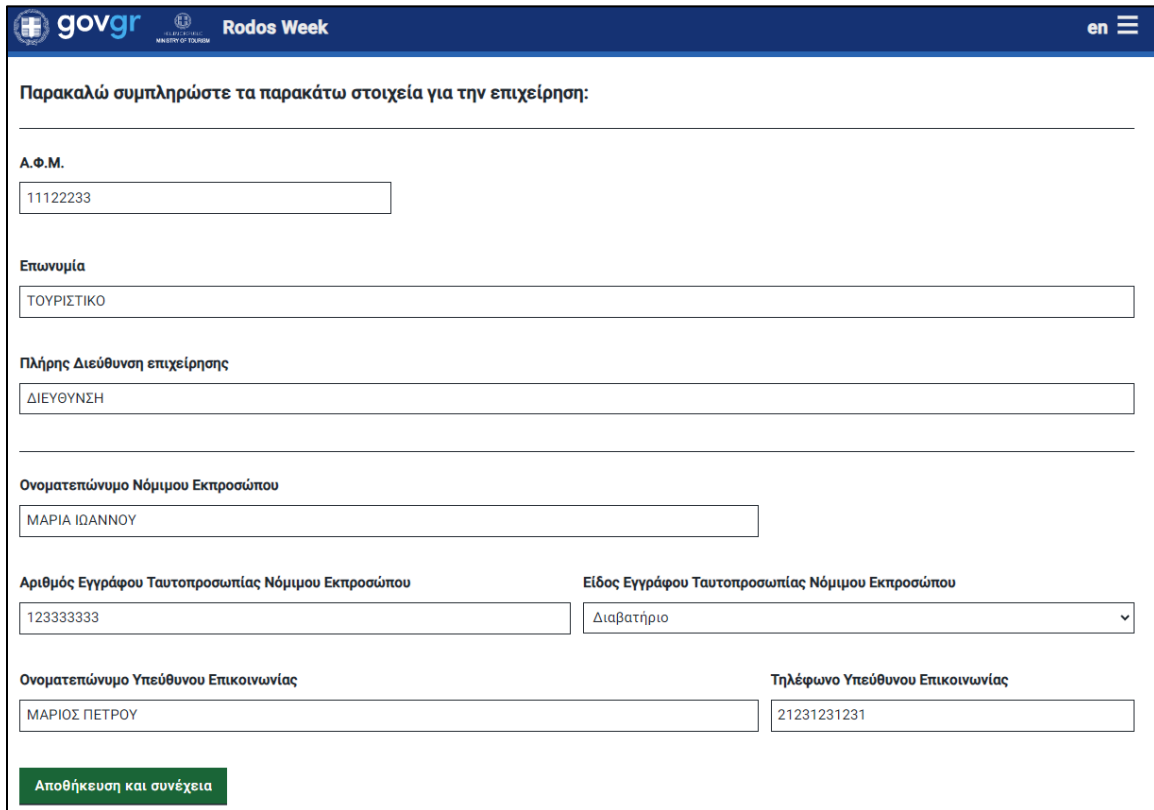
The dropdown menu is titled "Είδος Εγγράφου Ταυτοπροσωπίας Νόμιμου Εκπροσώπου" and contains the following options:

- Διαβατήριο (Passport) - currently selected
- Ταυτότητα (ID Card)
- Διαβατήριο (Passport)
- Άλλο (Other)

Εικόνα 8 Επιλογή είδους εγγράφου ταυτοπροσωπίας

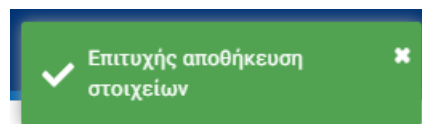


Όταν συμπληρωθούν τα πεδία με τα στοιχεία της επιχείρησης, ο χρήστης καλείται να επιλέξει «Αποθήκευση και συνέχεια».



Εικόνα 9 Αποθήκευση και συνέχεια

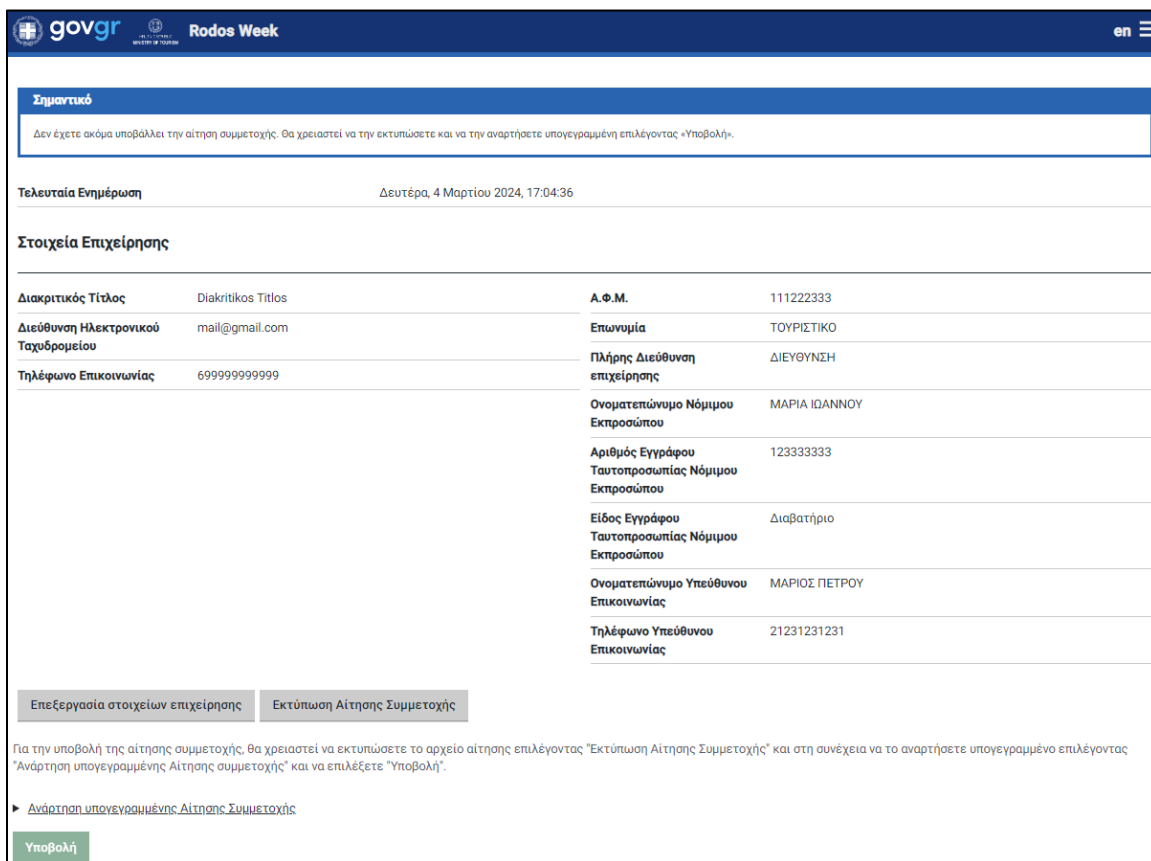
Κατά την επιτυχή αποθήκευση των στοιχείων εμφανίζεται το ακόλουθο μήνυμα επιτυχούς αποθήκευσης στοιχείων όπως φαίνεται στην παρακάτω εικόνα.



Εικόνα 10 Μήνυμα επιτυχούς αποθήκευσης στοιχείων

## 5. Επιβεβαίωση στοιχείων επιχείρησης και επιλογές

Όταν τα στοιχεία έχουν αποθηκευτεί με επιτυχία ο χρήστης οδηγείται στην ακόλουθη οθόνη όπου εμφανίζονται συγκεντρωτικά όλα τα στοιχεία της επιχείρησης.



**govgr** **Rodos Week** en

**Σημαντικό**  
Δεν έχετε ακόμα υποβάλει την αίτηση συμμετοχής. Θα χρειαστεί να την εκτυπώσετε και να την αναρτήσετε υπογεγραμμένη επιλέγοντας «Υποβολή».

Τελευταία Ενημέρωση Δευτέρα, 4 Μαρτίου 2024, 17:04:36

**Στοιχεία Επιχείρησης**

Διακριτικός Τίτλος	Diakritikos Titlos	A.Φ.Μ.	111222333
Διεύθυνση Ηλεκτρονικού Ταχυδρομείου	mail@gmail.com	Επωνυμία	ΤΟΥΡΙΣΤΙΚΟ
Τηλέφωνο Επικοινωνίας	699999999999	Πλήρης Διεύθυνση επιχείρησης	ΔΙΕΥΘΥΝΣΗ
		Όνοματεπώνυμο Νόμιμου Εκπροσώπου	ΜΑΡΙΑ ΙΩΑΝΝΟΥ
		Αριθμός Εγγράφου Ταυτοπροσωπίας Νόμιμου Εκπροσώπου	123333333
		Είδος Εγγράφου Ταυτοπροσωπίας Νόμιμου Εκπροσώπου	Διαβατήριο
		Όνοματεπώνυμο Υπεύθυνου Επικοινωνίας	ΜΑΡΙΟΣ ΠΙΕΤΡΟΥ
		Τηλέφωνο Υπεύθυνου Επικοινωνίας	21231231231

Επεξεργασία στοιχείων επιχείρησης Εκτύπωση Αίτησης Συμμετοχής

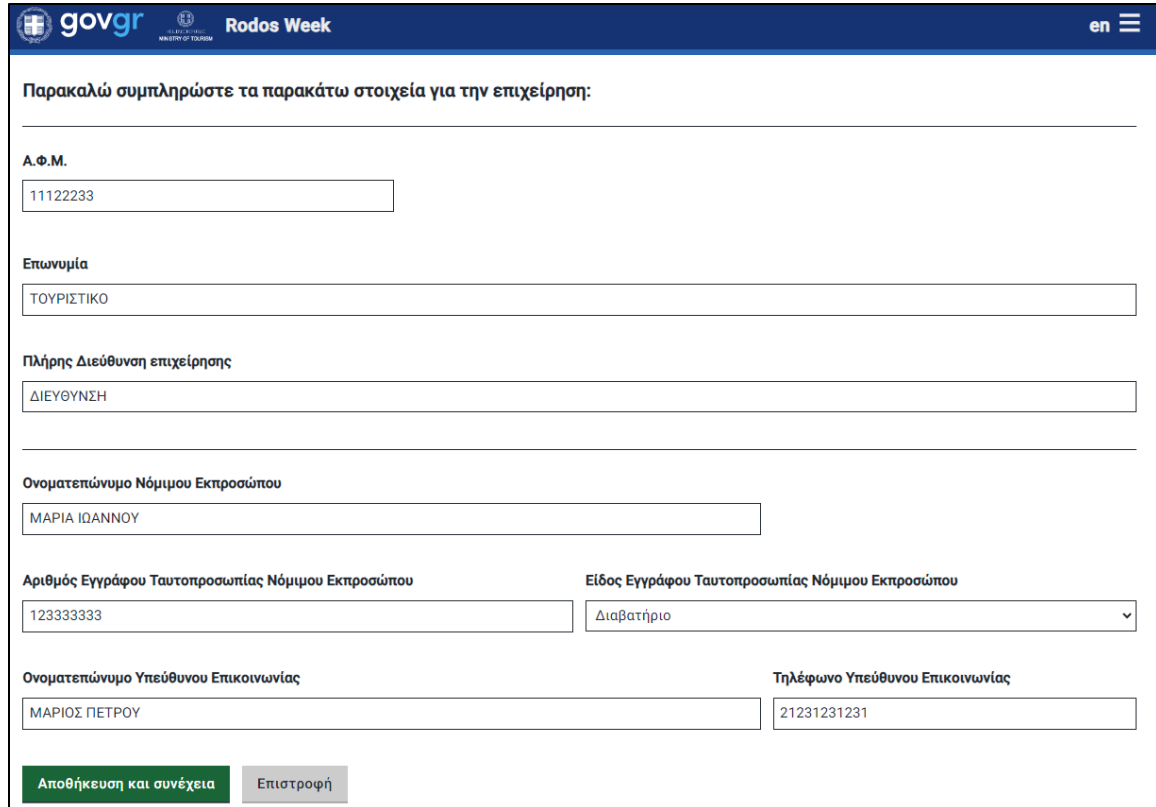
Για την υποβολή της αίτησης συμμετοχής, θα χρειαστεί να εκτυπώσετε το αρχείο αίτησης επιλέγοντας "Εκτύπωση Αίτησης Συμμετοχής" και στη συνέχεια να το αναρτήσετε υπογεγραμμένο επιλέγοντας "Ανάρτηση υπογεγραμμένης Αίτησης συμμετοχής" και να επιλέξετε "Υποβολή".

▶ [Ανάκτηση υπογεγραμμένης Αίτησης Συμμετοχής](#)

Υποβολή

Εικόνα 11 Οθόνη επιβεβαίωσης στοιχείων επιχείρησης

Εφόσον ο χρήστης διαπιστώσει πως τα στοιχεία δεν είναι ορθά, μπορεί να επιλέξει «Επεξεργασία στοιχείων επιχείρησης» για να επιστρέψει στη σχετική σελίδα επεξεργασίας των στοιχείων της επιχείρησης.



**govgr** **Rodos Week** en

Παρακαλώ συμπληρώστε τα παρακάτω στοιχεία για την επιχείρηση:

**Α.Φ.Μ.**  
11122233

**Επωνυμία**  
ΤΟΥΡΙΣΤΙΚΟ

**Πλήρης Διεύθυνση επιχείρησης**  
ΔΙΕΥΘΥΝΣΗ

**Όνοματεπώνυμο Νόμιμου Εκπροσώπου**  
ΜΑΡΙΑ ΙΩΑΝΝΟΥ

**Αριθμός Εγγράφου Ταυτοπροσωπίας Νόμιμου Εκπροσώπου** 123333333 **Είδος Εγγράφου Ταυτοπροσωπίας Νόμιμου Εκπροσώπου** Διαβατήριο


**Όνοματεπώνυμο Υπεύθυνου Επικοινωνίας** ΜΑΡΙΟΣ ΠΕΤΡΟΥ **Τηλέφωνο Υπεύθυνου Επικοινωνίας** 21231231231


Αποθήκευση και συνέχεια Επιστροφή

Εικόνα 12 Οθόνη επεξεργασίας στοιχείων επιχείρησης

## 6. Εκτύπωση αίτησης συμμετοχής

Όταν ο χρήστης επιβεβαιώσει ότι τα στοιχεία είναι ορθά, θα πρέπει να επιλέξει «**Εκτύπωση Αίτησης Συμμετοχής**» για να εκτυπώσει τη σχετική φόρμα την οποία πρέπει να υπογράψει και να αναρτήσει στην εφαρμογή.





**Αίτηση συμμετοχής επιχείρησης ταξιδιωτικού γραφείου στη δράση «Χορήγηση οικονομικής ενίσχυσης για τη στήριξη του τουρισμού της νήσου Ρόδου – Rodos Week»**

<b>Διακριτικός τίτλος Επιχείρησης:</b>	Διακριτικός Τίτλος		
<b>Επωνυμία Επιχείρησης:</b>	ΤΟΥΡΙΣΤΙΚΟ		
<b>A.Φ.Μ. Επιχείρησης:</b>	[Redacted]		
<b>Πλήρης Διεύθυνση Επιχείρησης:</b>	ΔΙΕΥΘΥΝΣΗ		
<b>Νόμιμος Εκπρόσωπος Επιχείρησης:</b>	ΜΑΡΙΑ ΙΩΑΝΝΟΥ		
<b>Είδος εγγράφου ταυτοπροσωπίας Νόμιμου Εκπροσώπου:</b>	Διαβατήριο	<b>Αριθμός εγγράφου ταυτοπροσωπίας Νόμιμου Εκπροσώπου:</b>	123333333
<b>Όνοματεπώνυμο Υπεύθυνου Επικοινωνίας:</b>	ΜΑΡΙΟΣ ΠΕΤΡΟΥ	<b>Τηλέφωνο Υπεύθυνου Επικοινωνίας:</b>	21231231231

Με το παρόν η επιχείρηση με το ως άνω στοιχεία απευθύνεται να συμμετέχει στη δράση «Χορήγηση οικονομικής ενίσχυσης για τη στήριξη του τουρισμού της νήσου Ρόδου – Rodos Week» ως ταξιδιωτικό γραφείο/ταξιδιωτικός πράκτορας που είχε διαχειριστεί τη διαμονή αριθμού δικαιούχων σε ξενοδοχεία που εκκενώθηκαν λόγω των δασικών πυρκαγιών στη νήσο Ρόδο τον Ιούλιο του έτους 2023.

Ο νόμιμος εκπρόσωπος δηλώνει υπεύθυνα ότι αποδέχεται τους όρους, τις προϋποθέσεις συμμετοχής και το θεσμικό πλαίσιο που ρυθμίζει τη δράση όπως αυτά ισχύουν κάθε φορά.

Επίσης, δηλώνει υπεύθυνα ότι τα στοιχεία που καταχώρισε στο Πληροφοριακό Σύστημα κατά την υποβολή αίτησης συμμετοχής της επιχείρησης στη δράση, είναι αληθή και επίκαιρα.

Τέλος, δηλώνει υπεύθυνα ότι τα στοιχεία των δικαιούχων που δόθηκαν σε εκκενωθέντα ξενοδοχεία κατά την εκδήλωση των δασικών πυρκαγιών στη νήσο Ρόδο τον Ιούλιο του 2023 σύμφωνα με τους ειδικότερους όρους της σχετικής κείμενης νομοθεσίας, τα οποία καταχωρίζει είτε πιστοποιεί η επιχείρηση, είναι αληθή και ορθά. Η ανακρίβεια των στοιχείων που δηλώνονται επισφραγίζει τις προβλεπόμενες κυρώσεις.

04/03/2024  
Ο Νόμιμος εκπρόσωπος

Υπογραφή

Print 1 sheet of paper

Destination Microsoft Print to PDF

Pages All

Layout Portrait

Color Color

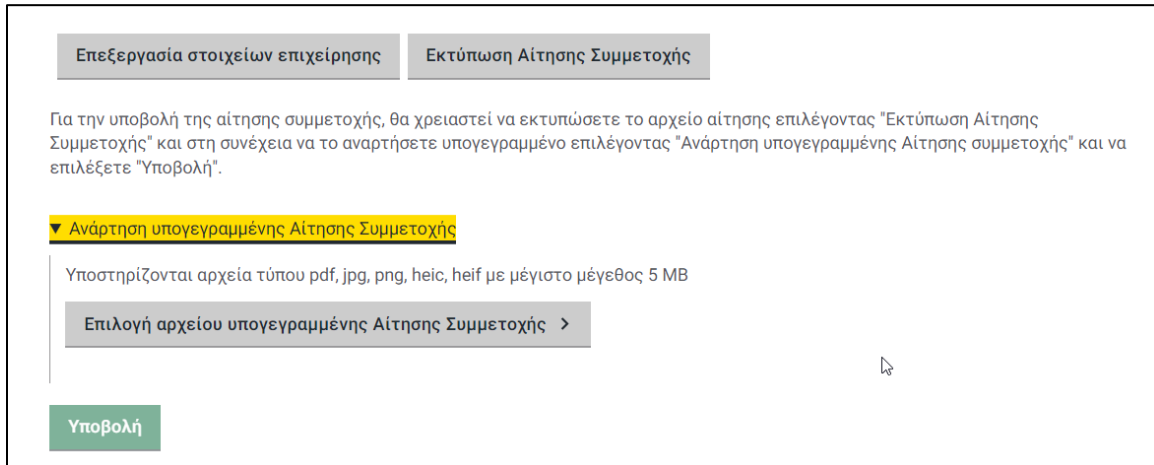
More settings ▼

Print
Cancel

Εικόνα 13 Εκτύπωση αίτησης συμμετοχής

## 7. Ανάρτηση υπογεγραμμένης αίτησης συμμετοχής και Υποβολή

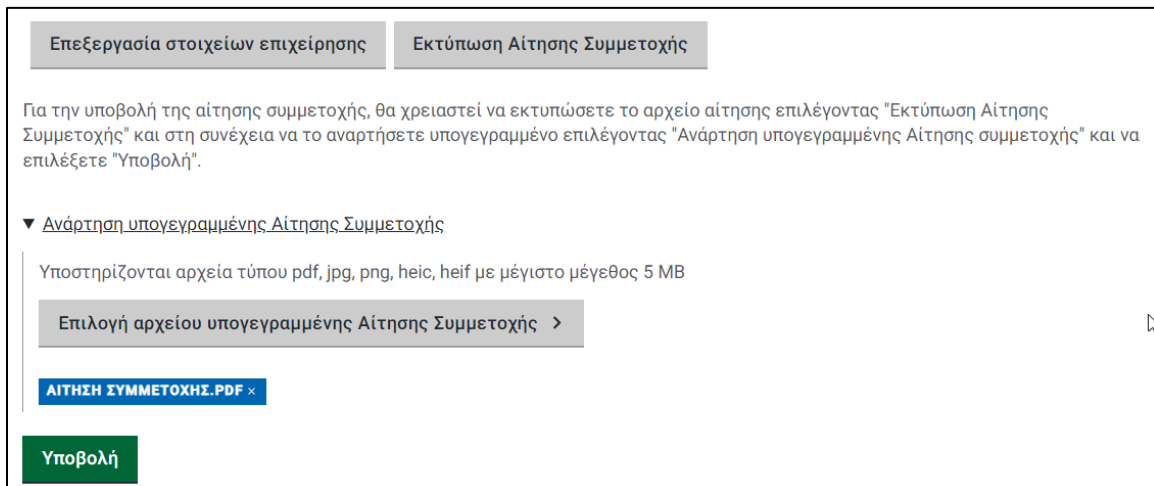
Η ανάρτηση της υπογεγραμμένης Αίτησης Συμμετοχής πραγματοποιείται εφόσον ο χρήστης επιλέξει το αντίστοιχο πλήκτρο και επιλέξει **«Επιλογή αρχείου υπογεγραμμένης Αίτησης Συμμετοχής»**.



Εικόνα 14 Επιλογή αρχείου αίτησης συμμετοχής

Όταν αναρτηθεί με επιτυχία το αρχείο, θα εμφανιστεί το όνομα του αρχείου σε μπλε πλαίσιο.

Τέλος, ο χρήστης καλείται να επιλέξει **«Υποβολή»** για να ολοκληρώσει τη διαδικασία υποβολής της αίτησης συμμετοχής.



Εικόνα 15 Ανάρτηση υπογεγραμμένης αίτησης συμμετοχής και υποβολή

govgr
Rodos Week
en

**Σημαντικό**

Η αίτηση συμμετοχής σας έχει υποβληθεί και βρίσκεται σε αναμονή αξιολόγησης. Εάν εντοπίσετε κάποιο σφάλμα στα στοιχεία που δηλώσατε, παρακαλούμε όπως επικοινωνήσετε το αμεσότερο τηλεφωνικά με το Γραφείο Αρωγής Χρηστών της Δράσης στο 215 215 7822 (Ώρες λειτουργίας: Δευτέρα έως Παρασκευή, 09:00 - 17:00).

**Τελευταία Ενημέρωση** Δευτέρα, 4 Μαρτίου 2024, 17:11:23

**Στοιχεία Επιχείρησης**

<b>Διακριτικός Τίτλος</b>	Diakritikos Titlos	<b>Α.Φ.Μ.</b>	111222333
<b>Διεύθυνση Ηλεκτρονικού Ταχυδρομείου</b>	mail@gmail.com	<b>Επωνυμία</b>	ΤΟΥΡΙΣΤΙΚΟ
<b>Τηλέφωνο Επικοινωνίας</b>	699999999999	<b>Πλήρης Διεύθυνση επιχείρησης</b>	ΔΙΕΥΘΥΝΣΗ
		<b>Όνοματεπώνυμο Νόμιμου Εκπροσώπου</b>	ΜΑΡΙΑ ΙΩΑΝΝΟΥ
		<b>Αριθμός Εγγράφου Ταυτοπροσωπίας Νόμιμου Εκπροσώπου</b>	123333333
		<b>Είδος Εγγράφου Ταυτοπροσωπίας Νόμιμου Εκπροσώπου</b>	Διαβατήριο
		<b>Όνοματεπώνυμο Υπεύθυνου Επικοινωνίας</b>	ΜΑΡΙΟΣ ΠΕΤΡΟΥ
		<b>Τηλέφωνο Υπεύθυνου Επικοινωνίας</b>	21231231231
		<b>Αίτηση συμμετοχής</b>	<a href="#">pdf.pdf</a>

Εικόνα 16 Υποβεβλημένη αίτηση συμμετοχής

Ο χρήστης βλέπει μήνυμα ότι η αίτηση συμμετοχής του έχει υποβληθεί και βρίσκεται σε αναμονή αξιολόγησης.

Εάν εντοπίσει κάποιο σφάλμα στα στοιχεία που δήλωσε, καλείται να επικοινωνήσει τηλεφωνικά με το Γραφείο Αρωγής Χρηστών της Δράσης στο 215 215 7822 (Ώρες λειτουργίας: Δευτέρα έως Παρασκευή, 09:00 - 17:00).